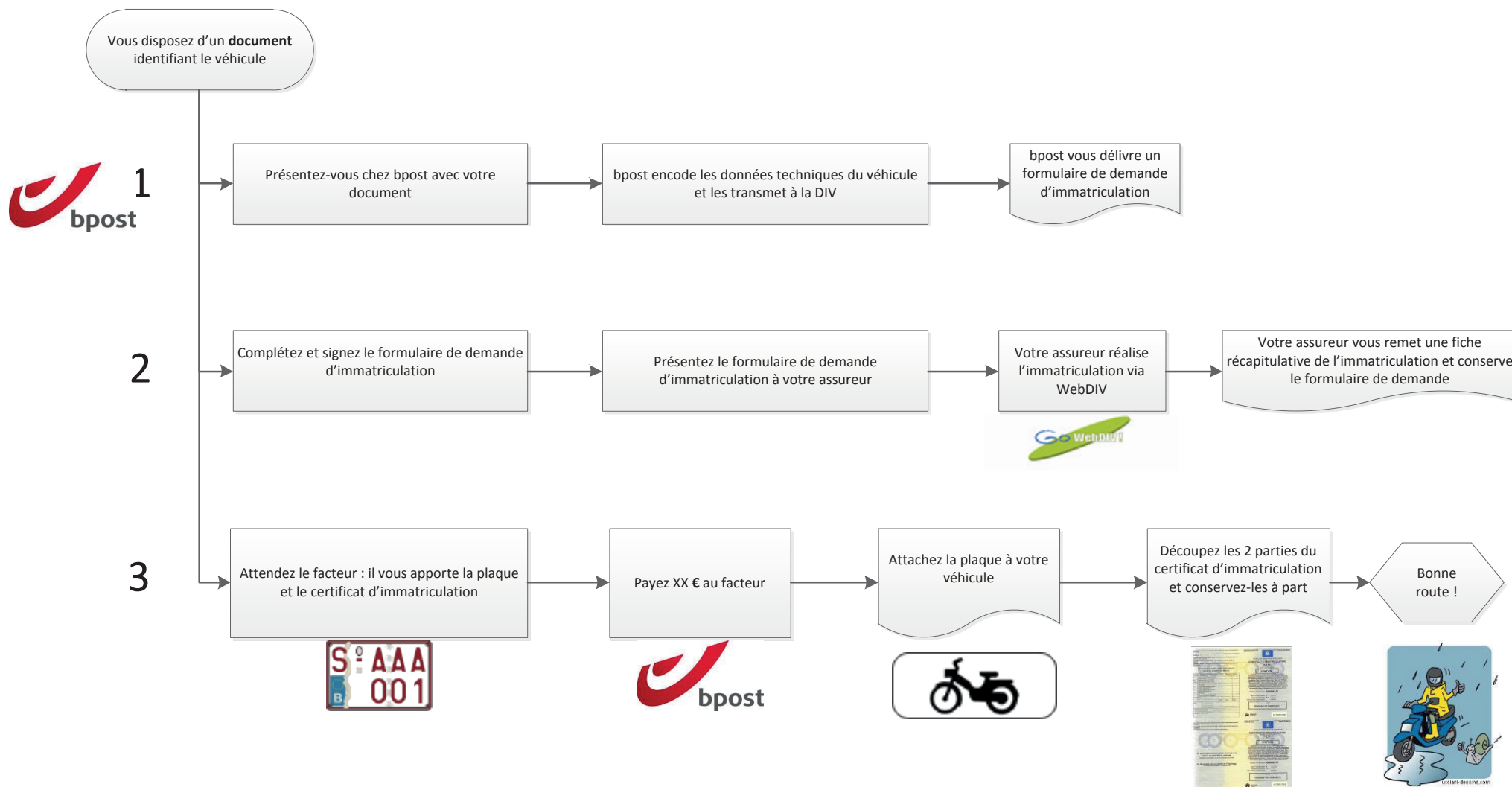
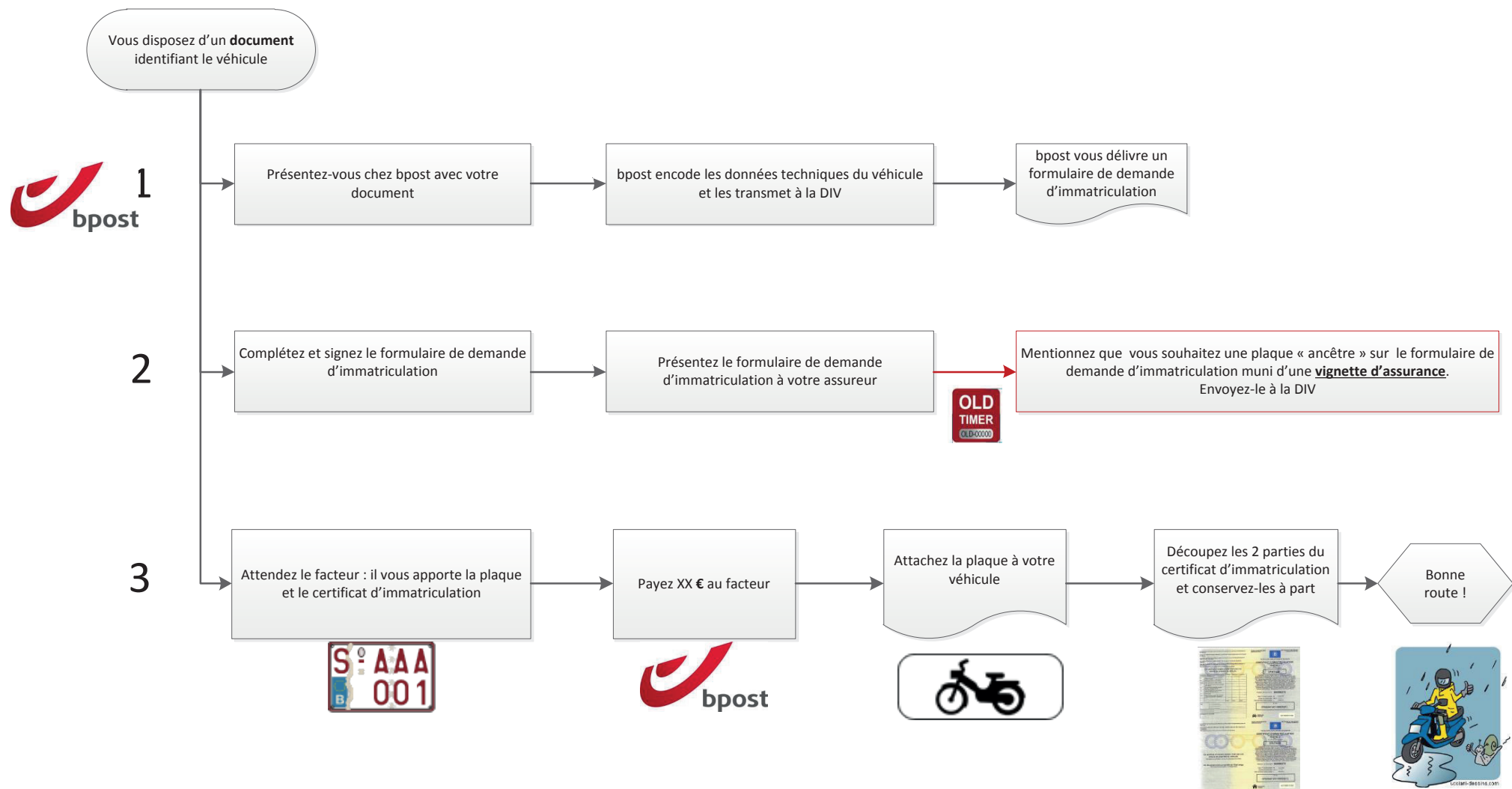


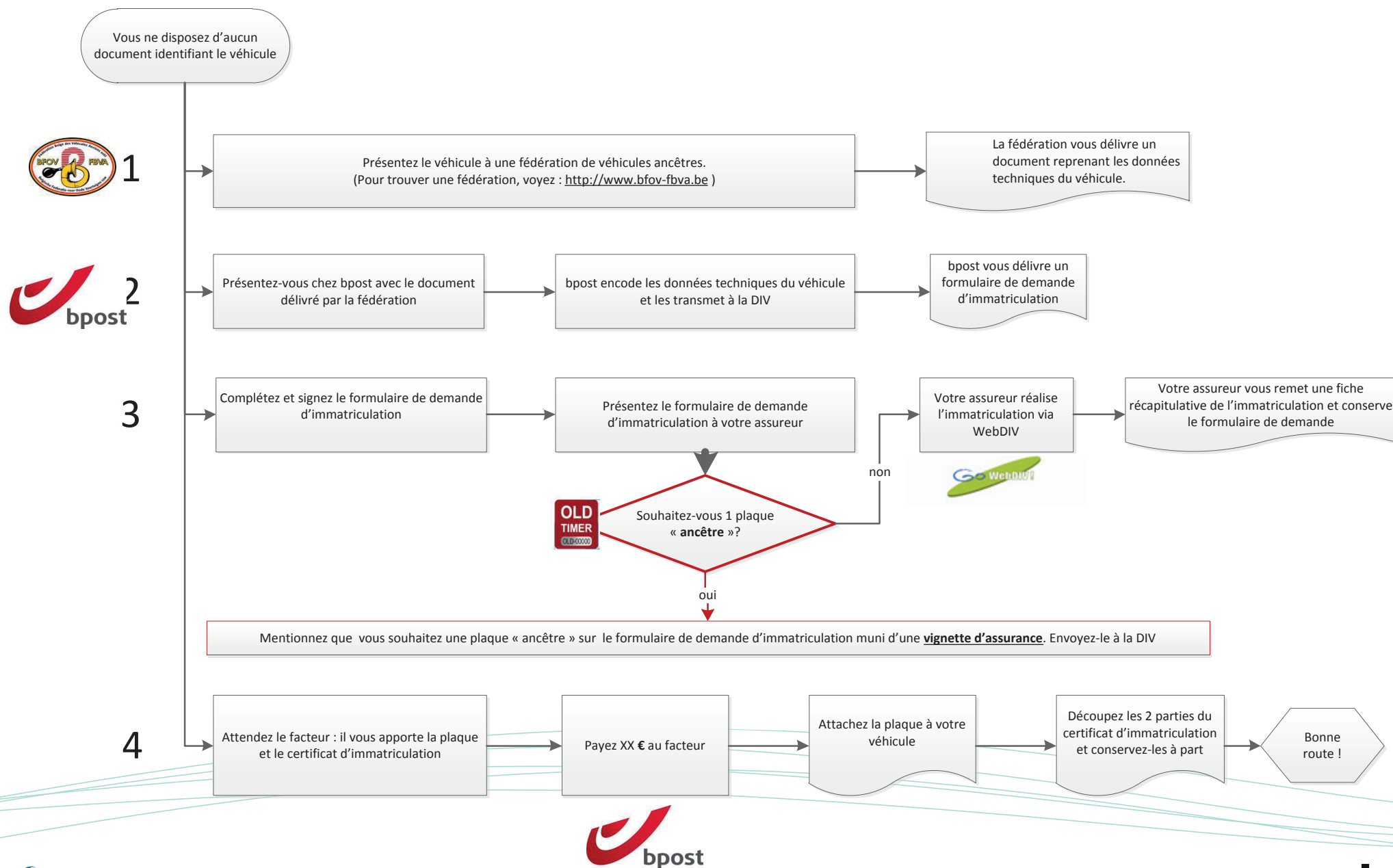
Procédure normale de régularisation d'un cyclomoteur ou quadricycle léger (pas de plaque « ancêtre »)



Procédure normale de régularisation d'un cyclomoteur ou quadricycle léger (avec plaque « ancêtre »)



Procédure de régularisation d'un cyclomoteur ou quadricycle léger datant d'AVANT 1975 (sans document/sans conformité)



Procédure de régularisation d'un cyclomoteur ou quadricycle léger datant d'APRES 1975, qui n'a PAS 25 ans (sans document)

Vous ne disposez d'aucun document identifiant le véhicule



1

Présentez le véhicule à la Police locale

La Police vous délivre un document reprenant les données techniques du véhicule.



2

Présentez-vous chez bpost avec le document délivré par la Police

bpost encode les données techniques du véhicule et les transmet à la DIV

bpost vous délivre un formulaire de demande d'immatriculation

3

Complétez et signez le formulaire de demande d'immatriculation

Présentez le formulaire de demande d'immatriculation à votre assureur

Votre assureur réalise l'immatriculation via WebDIV

Votre assureur vous remet une fiche récapitulative de l'immatriculation et conserve le formulaire de demande



4

Attendez le facteur : il vous apporte la plaque et le certificat d'immatriculation

Payez XX € au facteur

Attachez la plaque à votre véhicule

Découpez les 2 parties du certificat d'immatriculation et conservez-les à part

Bonne route !



Procédure de régularisation d'un cyclomoteur ou quadricycle léger datant d'APRES 1975, qui a PLUS DE 25 ans : PAS de plaque « ancêtre »
(sans document)

Vous ne disposez d'aucun document identifiant le véhicule



1

Présentez le véhicule à la Police locale

La Police vous délivre un document reprenant les données techniques du véhicule.



2

Présentez-vous chez bpost avec le document délivré par la Police

bpost encode les données techniques du véhicule et les transmet à la DIV

bpost vous délivre un formulaire de demande d'immatriculation

3

Complétez et signez le formulaire de demande d'immatriculation

Présentez le formulaire de demande d'immatriculation à votre assureur

Votre assureur réalise l'immatriculation via WebDIV

Votre assureur vous remet une fiche récapitulative de l'immatriculation et conserve le formulaire de demande



4

Attendez le facteur : il vous apporte la plaque et le certificat d'immatriculation

Payez XX € au facteur

Attachez la plaque à votre véhicule

Découpez les 2 parties du certificat d'immatriculation et conservez-les à part

Bonne route !



Procédure de régularisation d'un cyclomoteur ou quadricycle léger datant d'APRES 1975, qui a PLUS DE 25 ANS, AVEC plaque « ancêtre »
(sans document)

